



**YÜKLEME BANDI**  
**IBC-014**

### Yükleme Bandı Kullanım alanları...

- Konteyner/Kamyon Yüklemeye ve İndirme işlemleri
- Depo içi istifleme
- Dökme ürün taşıma ve istifleme
- Çuvallanmış ürünü Yüksek veya Alçak mesafeler taşıma
- Kutulanmış ürünün Yüksek veya Alçak mesafelere taşıma
- Kasalanmış ürünleri Yüksek veya Alçak mesafelere taşıma

İki adet bant tamburu üzerinde dönmekte olan sonsuz kayış alt taraftan verilen çuval ya da ürünü üst noktaya doğru taşır. Kayış üzerindeki pürüzlü noktalar sayesinde çuvalın geriye kayması önlenir. Yükseklik ayarı manuel kol yardımı ile yapılır. Konik rule tertibatı sayesinde bant yüzeyinde çukurluk sağlanarak ürün taşımada doğru netice alınır. Yüklemeye Bandı yüksekliğini ayarlamak için motorlu mekanizmada tedarik edilebilir.

### Konstrüksiyon

Güçlendirilmiş Metal gövdeli ve Anti Statik Elektrostatik Boyalı Gövde  
Bakım İhtiyacı duymayan yataklar/rulmanlar  
Güçlendirilmiş zort şartlara dayalı Kalın Kayış  
Standart Üretiminde 60cm eninde Kayış ve daha geniş kayış talep üzerine tedarik edilebilir.  
Yüklemeye Bandının taşınabilmesi için iki Geniş  
Makine üstünde Motor Control Paneli ve Acil Stop Butonu.

### Opsiyonel Ürünler


Paslanmaz Çelik Gövde  
Galvaniz Gövde  
Gıdaya Uygun Kayış  
Çekme Kancası  
Giriş Havuzu  
Yan Siperler  
50 metre Kablo ve Piriz  
Makine Üstü Jeneratör  
Hız Kontrol Cihazı.

### Çuvalı Üründe Kapasite

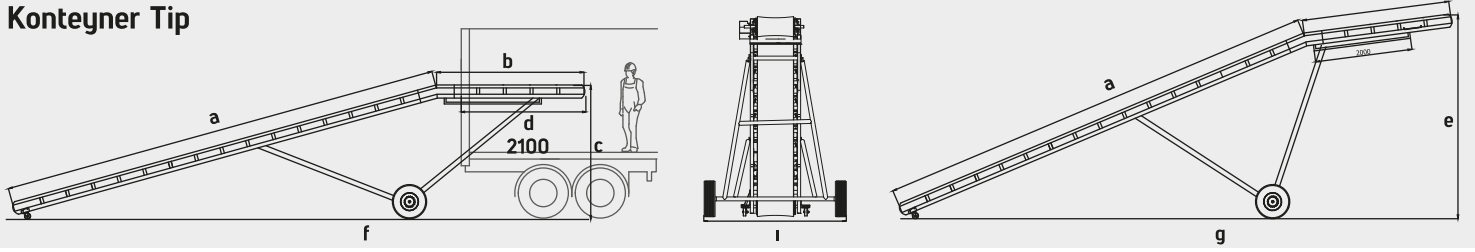
Kayış Hızı 270 metre/Saat/ 50kg Çuval 1 Metre Uzunluk =270 Adet x 50kg = 13,500 tn/hr (Buğday)  
Kayış Hızı 270 metre/Saat/ 50kg Çuval 1 Metre Uzunluk =270 Adet x 50kg = 13,500 tn/hr (Buğday)

### Dökme Üründe Kapasite

	Kayış Eni
	60 cm   80 cm
Buğday	40 t/s 60 t/s
Arpa	40 t/s 60 t/s
Ayçekirdeği	20 t/s 30 t/s
Susam	30 t/s 45 t/s

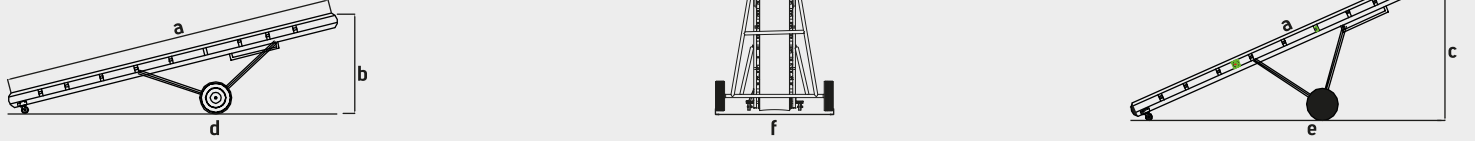


## Konteyner Tip



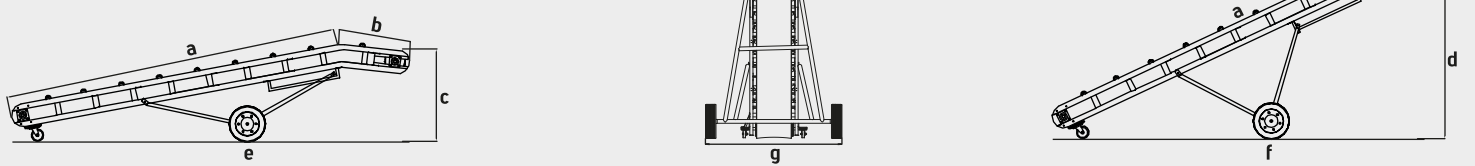
Bant Uzunluğu Yatay + Düz	Ölçüler								Sürücü Motor	Kriko Motor	Konteynırdaki Uzunluk
	a	b	c	d	e	f	g	i			
5 mtr + 2 mtr	5000	2000	2200	1100	3300	6900	7100	2165	2,2 kW	Manuel	3450
5 mtr + 3 mtr	5000	3000	2250	2100	3400	7900	8100	2165	2,2 kW	Manuel	3500
6 mtr + 2 mtr	6000	2000	2300	1100	3500	7900	8100	2165	2,2 kW	Manuel	3550
6 mtr + 3 mtr	6000	3000	2350	2100	3600	8900	9100	2165	3 kW	Manuel	3600
6 mtr + 4 mtr	6000	4000	2350	2900	4000	9900	10100	2165	3 kW	1,5 kW	3650
7 mtr + 2 mtr	7000	2000	2400	1100	3700	8900	9100	2165	2,2 kW	1,5 kW	3500
7 mtr + 3 mtr	7000	3000	2425	2100	3800	9900	10100	2165	3 kW	1,5 kW	3550
8 mtr + 2 mtr	8000	2000	2500	1100	3900	9900	10100	2165	3 kW	1,5 kW	3500
8 mtr + 3 mtr	8000	3000	2600	2100	4000	10900	11100	2165	3 kW	1,5 kW	3550
9 mtr + 2 mtr	9000	2000	2650	1100	4100	10900	11100	2165	3 kW	1,5 kW	3500
9 mtr + 3 mtr	9000	3000	2760	2100	4200	10900	11100	2165	3 kW	1,5 kW	3550

## Yatay Tip



Bant Uzunluğu Yatay	Ölçüler						Sürücü Motor	Kriko Motor	Konteynırdaki Uzunluk
	a	b	c	d	e	f			
5 mtr	5000	1600	2500	4800	4400	2165	1,5 kW	Manuel	1770
6 mtr	6000	1800	2750	5800	5400	2165	2,2 kW	Manuel	1820
7 mtr	7000	2000	3660	6800	6400	2165	2,2 kW	Manuel	1870
8 mtr	8000	2400	3900	7800	7400	2165	2,2 kW	Manuel	1920
9 mtr	9000	2650	4070	8800	8400	2165	2,2 kW	Manuel	1970
10 mtr	10000	3260	5130	9800	9400	2165	3 kW	1,5 kW	2020
11 mtr	11000	3800	5500	10800	10400	2165	3 kW	1,5 kW	2070
12 mtr	12000	4400	5900	11800	11400	2165	3 kW	1,5 kW	2120
13 mtr	13000	5000	6300	12800	12400	2165	3 kW	1,5 kW	2170
14 mtr	14000	5600	6700	13800	13400	2165	4 kW	1,5 kW	2220

## Yatay & Eğim Tip



Bant Uzunluğu Yatay + Düz	Ölçüler							Sürücü Motor	Kriko Motor	Konteynırdaki Uzunluk
	a	b	c	d	e	f	g			
5 mtr + 1 mtr	5000	1000	1400	2700	5900	5700	2165	1,5 kW	Manuel	2770
6 mtr + 1 mtr	6000	1000	1650	2850	6900	6700	2165	2,2 kW	Manuel	2820
7 mtr + 1 mtr	7000	1000	1900	3200	7900	7700	2165	2,2 kW	Manuel	2870
8 mtr + 1 mtr	8000	1000	1900	3800	8900	8700	2165	2,2 kW	1,5 kW	2920
9 mtr + 1 mtr	9000	1000	2000	4150	9900	9700	2165	3 kW	1,5 kW	2970
10 mtr + 1 mtr	10000	1000	2100	4250	10900	10700	2165	3 kW	1,5 kW	3020
11 mtr + 1 mtr	11000	1000	2200	4350	11900	11700	2165	3 kW	1,5 kW	3070
12 mtr + 1 mtr	12000	1000	2300	4450	12900	12700	2165	3 kW	1,5 kW	3120
13 mtr + 1 mtr	13000	1000	2400	4550	13900	13700	2165	4 kW	1,5 kW	3170
14 mtr + 1 mtr	14000	1000	2500	4650	14900	14700	2165	4 kW	1,5 kW	3220





Kriko: Yükleme Bandı yüksekliğini ayarlamak için kullanılır.

8 metre uzun dan Yükleme bandları için motorlu indirme kaldırma tavsiye edilmektedir.



Ön tarafta 2 geniş taker Mobil kullanım ve makineyi araç arkasına bağlana bilmek için.

Makine ucunda menavra için iki ufak tekerlek.



Kayış gerdirme ve anahtarı.

Motor şase içinde korumalı.



Makine üstünde elektrik panosu

Dayanıklı Band ve talepe uygun band çeşitleri.



CE  
ISO 9001 - 2008  
QUALITY ASSURANCE

+90 444 6 259

[www.akyurekltd.com](http://www.akyurekltd.com)

Akyurek Kardeşler San.Tic.Ltd.Şti. Have all the copyrights of the information and pictures provided in this catalogue. We have all rights to do necessary adjustments on the product & these changes may not reflect on the catalogue at the moment of production. We will do our utmost to inform you all the changes if and when.